

Afficher un dessin

CODE & MOI

3

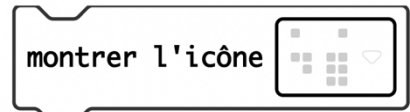
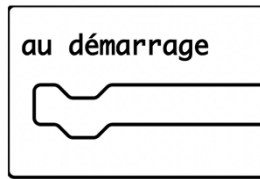

micro:bit

Ma mission

Ta prochaine mission est d'utiliser l'écran constitué d'une matrice de 5x5 LEDs grâce à l'instruction « Montrer l'icône » du menu Base pour afficher le dessin de ton choix.

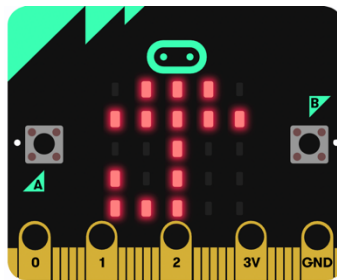
Blocs nécessaires

Makecode te propose 40 icône à afficher.



Visualisation

Contrairement au texte, l'icône reste affichée.



La solution



Plus d'infos sur [eSCIENCES.be](https://www.esciences.be)

Créé à sur base du livre « **50 Activités avec la carte microbit** » de Dominique Nibart (Editions EYROLLES)